

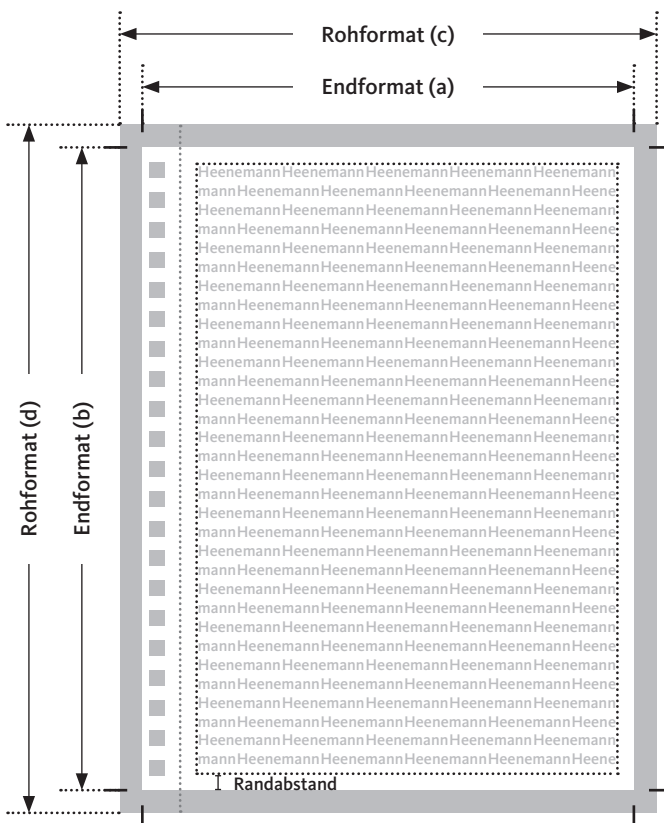
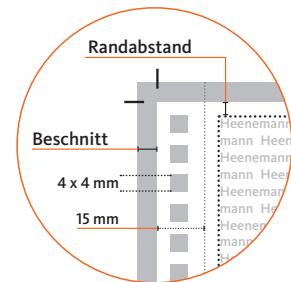
DATENBLATT | BROSCHÜREN

WIRE-O-BINDUNG

DIN Format	Endformat (a x b)		Rohformat (c x d)	
	hoch	quer	hoch	quer
A4	210 x 297 mm	297 x 210 mm	216 x 303 mm	303 x 216 mm
A5	148 x 210 mm	210 x 148 mm	154 x 216 mm	216 x 154 mm
A6	105 x 148 mm	148 x 105 mm	111 x 154 mm	154 x 111 mm
lang	105 x 210 mm	210 x 105 mm	111 x 216 mm	216 x 111 mm


Bitte beachten Sie:

- › Beschnittzugabe und Randabstand wie angegeben anlegen.
- › **Beschnitt: 3 mm**
über das Endformat hinausragender Rand, der nach dem Druck abgeschnitten wird
- › **Randabstand: 4 mm**
Sicherheitsabstand von Gestaltungselementen zu Schneid- und Falzkanten
- › Hintergrundflächen, Bilder oder Grafiken bis an den Rand des Rohformates anlegen



DATENBLATT | BROSCHÜREN

WIRE-O-BINDUNG



...USW.

Bitte beachten Sie:

- > schicken Sie fortlaufende Einzelseiten in einer PDF-Datei
- > keine (ausgeschossenen) Doppelseiten
- > bei einzelnen Dateien je Seite, bitte jede Datei mit Seitennummer benennen (z.B. „Broschur_01.pdf“, „Broschur_02.pdf“, usw.)