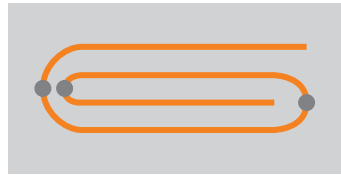




Wickelfalz

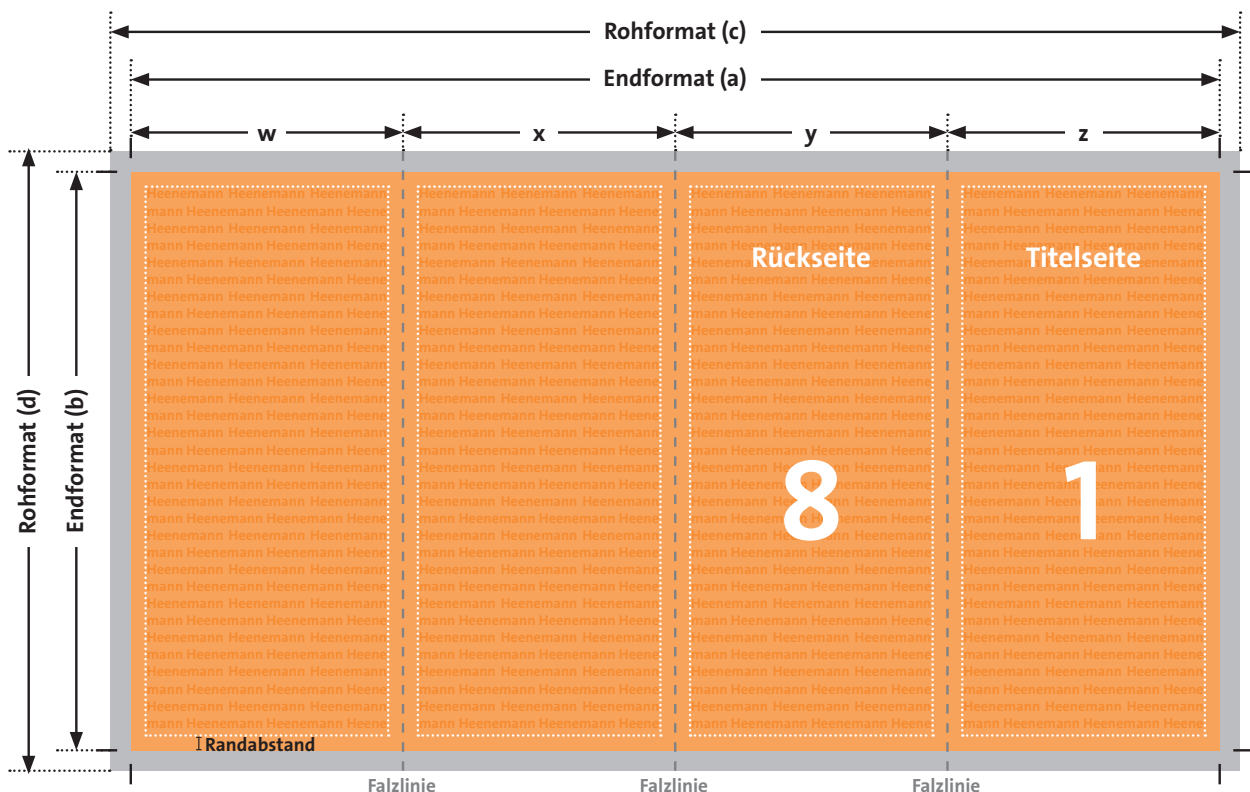
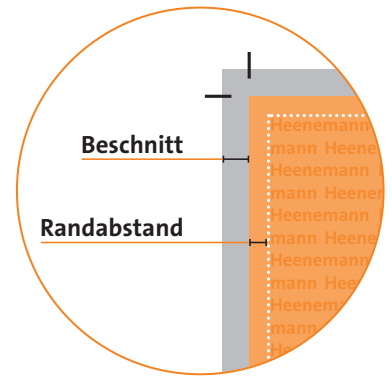


DIN Format	Endformat (a x b)	Rohformat (c x d)	Seitenformat (w x y z)	gefalzt auf
A5	583 x 210 mm	589 x 216 mm	142 145 148 148 mm	148 x 210 mm
lang	391 x 210 mm	397 x 216 mm	94 97 100 100 mm	100 x 210 mm
DIN Lang	411 x 210 mm	417 x 216 mm	99 102 105 105 mm	105 x 210 mm

💡 Bitte beachten Sie:

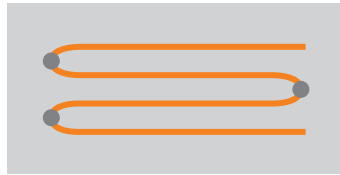
Beschnittzugabe und Randabstand wie angegeben anlegen.

- **Beschnitt: 3 mm**
über das Endformat hinausragender Rand, der nach dem Druck abgeschnitten wird
- **Randabstand: 4 mm**
Sicherheitsabstand von Gestaltungselementen zu Schneid- und Falzkanten
- Hintergrundflächen, Bilder oder Grafiken bis an den Rand des Rohformates anlegen





Zick-Zackfalz

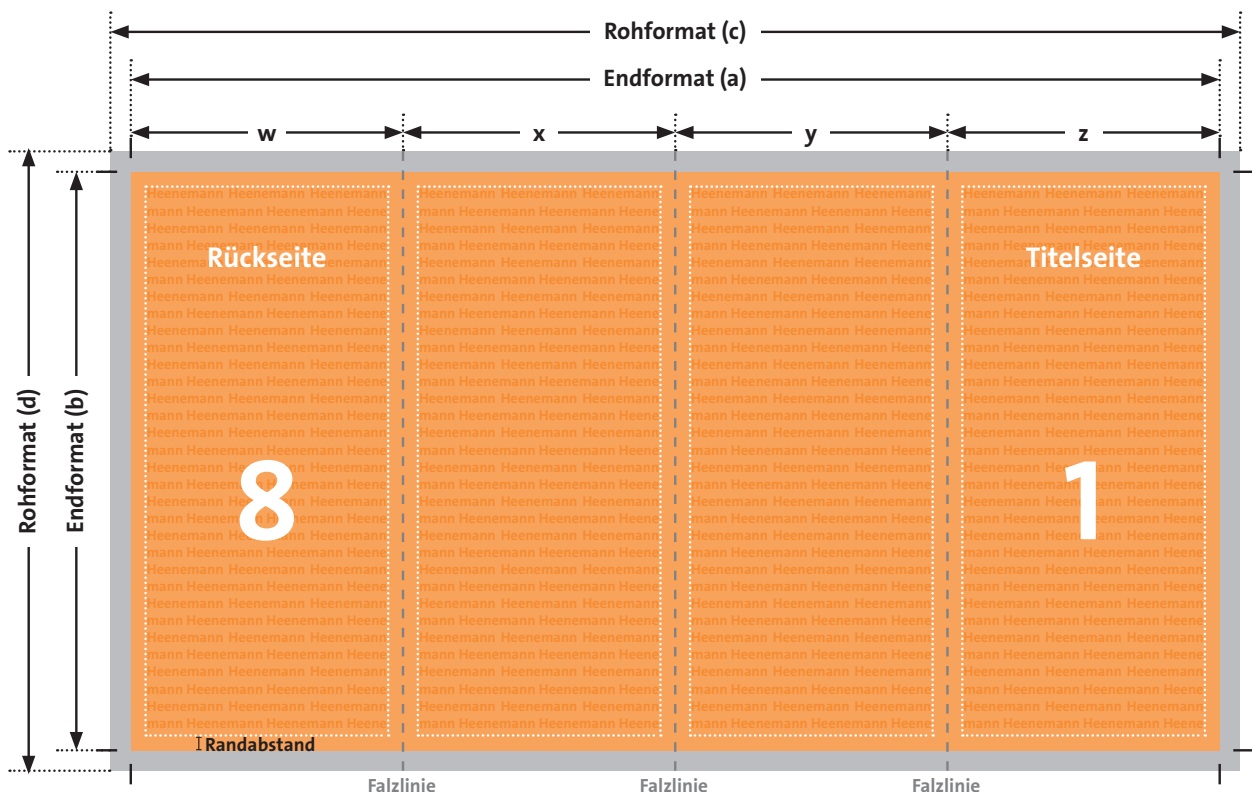
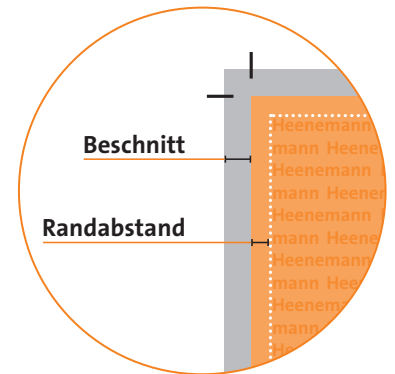


DIN Format	Endformat (a x b)	Rohformat (c x d)	Seitenformat (w x y z)	gefalzt auf
A5	592 x 210 mm	598 x 216 mm	148 148 148 148 mm	148 x 210 mm
lang	400 x 210 mm	406 x 216 mm	100 100 100 100 mm	100 x 210 mm
DIN Lang	420 x 210 mm	426 x 216 mm	105 105 105 105 mm	105 x 210 mm

Bitte beachten Sie:

Beschnittzugabe und Randabstand wie angegeben anlegen.

- **Beschnitt: 3 mm**
über das Endformat hinausragender Rand, der nach dem Druck abgeschnitten wird
- **Randabstand: 4 mm**
Sicherheitsabstand von Gestaltungselementen zu Schneid- und Falzkanten
- Hintergrundflächen, Bilder oder Grafiken bis an den Rand des Rohformates anlegen





Doppelparallelfalz

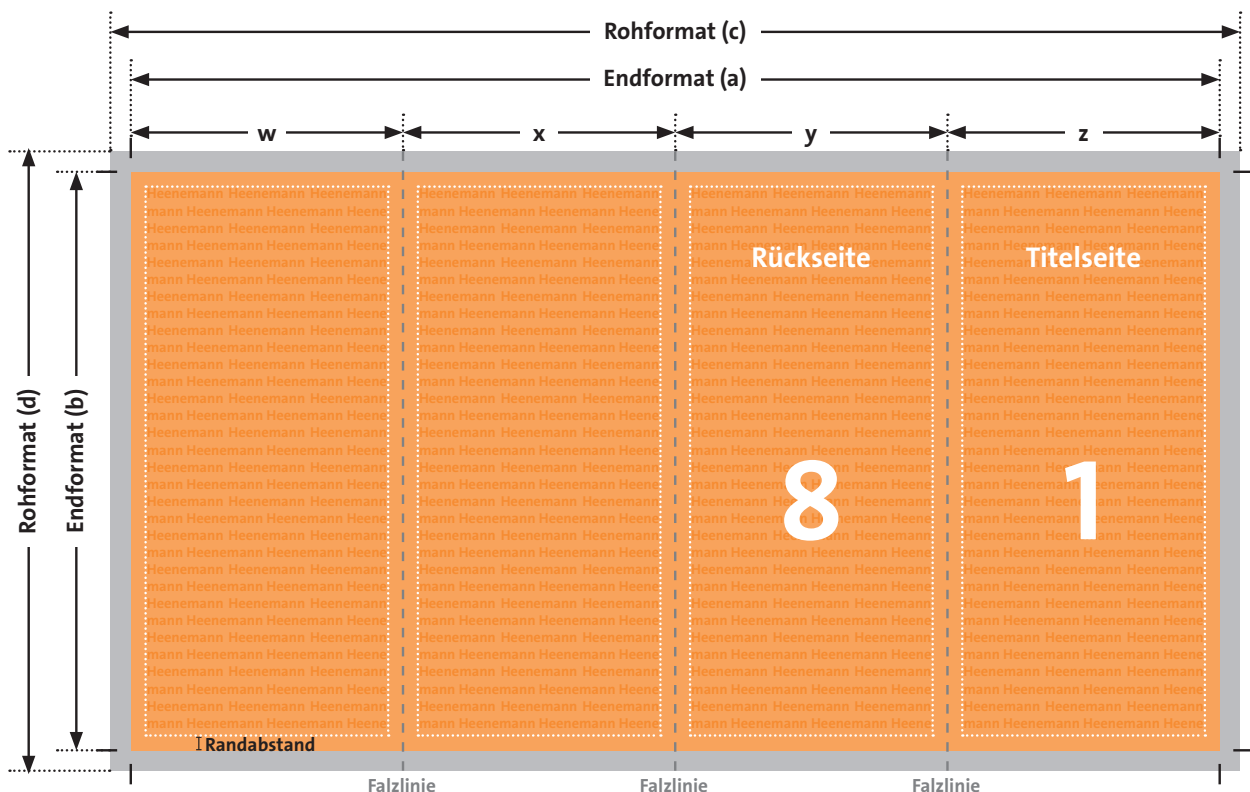
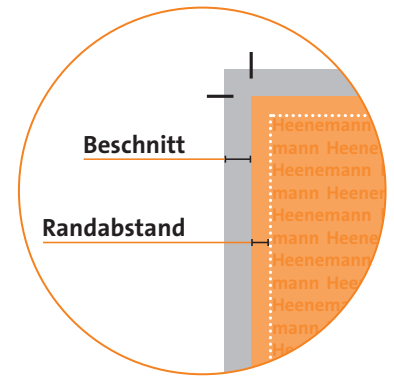


DIN Format	Endformat (a x b)	Rohformat (c x d)	Seitenformat (w x y z)	gefalzt auf
A5	592 x 210 mm	598 x 216 mm	148 148 148 148 mm	148 x 210 mm
lang	400 x 210 mm	406 x 216 mm	100 100 100 100 mm	100 x 210 mm
DIN Lang	420 x 210 mm	426 x 216 mm	105 105 105 105 mm	105 x 210 mm

💡 Bitte beachten Sie:

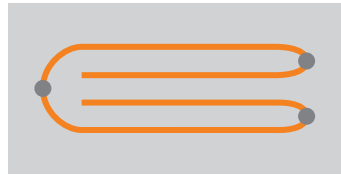
Beschnittzugabe und Randabstand wie angegeben anlegen.

- **Beschnitt: 3 mm**
über das Endformat hinausragender Rand, der nach dem Druck abgeschnitten wird
- **Randabstand: 4 mm**
Sicherheitsabstand von Gestaltungselementen zu Schneid- und Falzkanten
- Hintergrundflächen, Bilder oder Grafiken bis an den Rand des Rohformates anlegen





Altarfalz



DIN Format	Endformat (a x b)	Rohformat (c x d)	Seitenformat (w x y z)	gefalzt auf
A5	588 x 210 mm	594 x 216 mm	146 148 148 146 mm	148 x 210 mm
lang	396 x 210 mm	402 x 216 mm	98 100 100 98 mm	100 x 210 mm
DIN Lang	416 x 210 mm	422 x 216 mm	103 105 105 103 mm	105 x 210 mm

💡 Bitte beachten Sie:

Beschnittzugabe und Randabstand wie angegeben anlegen.

- **Beschnitt: 3 mm**
über das Endformat hinausragender Rand, der nach dem Druck abgeschnitten wird
- **Randabstand: 4 mm**
Sicherheitsabstand von Gestaltungselementen zu Schneid- und Falzkanten
- Hintergrundflächen, Bilder oder Grafiken bis an den Rand des Rohformates anlegen

